



# ULTRAMASSA

ARGAMASSA COLANTE

## COLANTE TIPO AC I

---

USO INTERNO

EM PISOS E  
PAREDES  
CERÂMICAS DE  
ATÉ 45X45 CM

PRONTA  
PARA USO

REVESTIMENTOS  
CERÂMICOS  
INTERNOS

**20 KG**





### 1 INDICAÇÕES

- Assentar cerâmicas até 45x45 cm em paredes e pisos de áreas internas

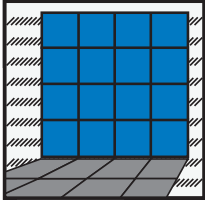
#### Não indicada:

- Para ambientes externos, saunas, estufas, lareiras, churrasqueiras, pisos aquecidos, frigoríficos e outros casos especiais.
- Sobre bases com pintura ou qualquer material que possa interferir na aderência da **ULTRAMASSA COLANTE ACI**.
- Para assentamento de cerâmicas do tipo porcelanato, pastilhas de vidro, porcelanas e pedras.

### 2 ANTES DE APLICAR

#### Verificar:

- Temperatura do ar ambiente (5°C a 40°C)
- Temperatura da base de aplicação (5°C a 27°C)
- Mistura manual ou mecânica
- Proteja peças de alumínio
- Utilize EPIs




### 3 CUIDADOS NA APLICAÇÃO

A base onde será aplicada a **ULTRAMASSA COLANTE ACI** deve estar plana, limpa, seca, isenta de poeira, substâncias oleosas, tintas, restos de argamassa ou outras condições que possam prejudicar a aderência.


### 4 PREPARO DO PRODUTO

Em um recipiente limpo, coloque 6 litros de água e um saco de **ULTRAMASSA COLANTE ACI**. Misture até que se forme uma argamassa homogênea e sem grumos. A **ULTRAMASSA COLANTE ACI** pode ser preparada utilizando-se mistura mecânica (batelada).





### 5 TEMPO DE UTILIZAÇÃO

O tempo máximo de utilização da **ULTRAMASSA COLANTE ACI** é de 2 horas, contadas a partir do início da mistura. Durante esse período, não é recomendada a adição de água ou qualquer outro produto, bastando apenas reamassá-la antes da aplicação.



### 6 APLICAÇÃO

- As placas cerâmicas devem estar secas e com o verso limpo.
- Aplique uma camada de 3 mm a 4 mm de espessura com o lado sem dentes da desempenadeira e a seguir passe o lado com dentes, em um ângulo de 60° em relação à base, formando cordões e sulcos.
- A argamassa retirada com os dentes da desempenadeira deverá ser remisturada ao restante do material preparado, SEM adicionar mais água.
- Aplique as cerâmicas sobre os cordões da **ULTRAMASSA COLANTE ACI**, fazendo-as deslizar um pouco sobre a argamassa colante até a posição final. Pressione com os dedos, com movimentos vibratórios, e bata levemente com um martelo de borracha, sem danificar a superfície da cerâmica, de forma a amassar os cordões e obter o contato de todo o verso da cerâmica com **ULTRAMASSA COLANTE ACI**.
- Aplique **ULTRAMASSA COLANTE ACI** com dentes da desempenadeira no verso da cerâmica com área maior que 900 cm² no momento da aplicação.
- Aplique **ULTRAMASSA COLANTE ACI** também no verso das cerâmicas de qualquer tamanho que tenham reentrâncias e saliências maiores que 1 mm no verso, de modo a preenchê-las no momento do assentamento.



### 7 VERIFICAÇÃO DE ADERÊNCIA DE OBRA

- O revestimento cerâmico não deve ser assentado sobre a argamassa colante que já apresentar formação de película (início da secagem).
- Para verificação da aderência, devem-se

remover aleatoriamente algumas placas cerâmicas imediatamente após o seu assentamento, observando seu tardo, que deve apresentar-se totalmente impregnado de pasta de argamassa colante.

### 8 LIMPEZA

- No máximo 1 hora após o assentamento das cerâmicas, com esponja de espuma de borracha, limpa e úmida.
- Consulte os fabricantes de cerâmicas especiais sobre como proceder com sua limpeza.
- A liberação para o tráfego pode ocorrer após 72 horas para o pessoal da obra com cuidado e após 14 dias para tráfego normal.

### 9 ARMAZENAMENTO

Para preservação da qualidade, os sacos devem ser armazenados em locais protegidos, limpos e secos. As pilhas devem ser colocadas sobre estrados secos e não devem ter mais do que 15 sacos de altura. Mantenha as pilhas afastadas a pelo menos 20 cm das paredes.

### 10 VALIDADE

Três meses a partir da data de fabricação impressa na embalagem, se respeitadas as condições de estocagem.

### 11 RENDIMENTO

De 4 a 5 kg/m² podendo variar conforme a espessura da argamassa aplicada.

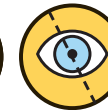
### 12 COMPOSIÇÃO

A **ULTRAMASSA COLANTE ACI** é uma mistura homogênea de cimento Portland e aditivos químicos especiais não tóxicos que melhoram o desempenho das argamassas.



## ORIENTAÇÕES DE UTILIZAÇÃO

- Utilize **EQUIPAMENTOS DE PROTEÇÃO**, como óculos e luvas de borracha
- Em caso de **CONTATO COM A PELE**, lave com água e sabão. Se houver ressecamento, aplique um creme hidratante.
- Em caso de **CONTATO COM OS OLHOS**, lave imediatamente com água em abundância e procure orientação médica.
- Em caso de **INGESTÃO**, procure imediatamente orientação médica.



**ULTRAMASSA**  
**(11) 4653-9989**  
[www.ultramassa.com.br](http://www.ultramassa.com.br)



**ULTRAMASSA**  
ARGAMASSAS

### SARGON ASFALTOS SANTA ISABEL

Razão Social: Sargon Asfaltos Ltda.

CNPJ: 11.095.637/0002-06

I.E.: 616.000.748,113

End.: Estrada Municipal Coronel Renato Ourique de Carvalho, s/n, km 05 - Retiro - Santa Isabel - SP  
CEP 07500-970